РОССИЙСКАЯ ФЕДЕРАЦИЯ
ТЮМЕНСКАЯ ОБЛАСТЬ
ХАНТЫ-МАНСИЙСКИЙ АВТОНОМНЫЙ ОКРУГ - ЮГРА

ЗАО "ПРОЕКТСТРОЙКОНСТРУКЦИЯ"
Свидетельство №0110.05-2009-8602057810-П-020

"МНОГОЭТАЖНЫЙ ЖИЛОЙ ДОМ"

Рабочая документация

СЕКЦИЯ УГЛОВАЯ (09Уи)

КВАРТИРА тип 2Алев - 2

АЛЬБОМ- 1

**"Архитектурные решения,
Санитарно - технические решения,
Электротехнические решения,
Автоматическая пожарная сигнализация
и система оповещения "**

ШИФР: 09Уи - 2Алев - 2 - 16

г. Сургут - 2016 год.

Инв. № подл	Подп. и дата	Взам. инв. №
03927	05.16	

Изм.	№ док.	Подп.	Дата

Ведомость основных комплектов рабочих чертежей

Обозначение	Наименование	Примечание
09Уи -2Алев-2-16-АР	Архитектурные решения.	
09Уи -2Алев-2-16-ОВ,ВК	Санитарно-технические решения.	
09Уи -2Алев-2-16-АПС, СО	Автоматическая пожарная сигнализация и система освещения	
09Уи -2Алев-2-16-ЭОМ	Электротехнические решения	

Ведомость ссылочных и прилагаемых документов.

Обозначение	Наименование	Примечание
Ссылочные документы		
ГОСТ 6629-88	Двери деревянные внутренние для жилых и общественных зданий	
рег. № 016485	Каталог- справочник "Комплектующие для окон и дверей"	
Серия 1.031.9-2.00 вып. 1	"Комплектные системы КНАУФ". Перегородки поэлементной сборки из гипсокартонных листов.	

Условные обозначения

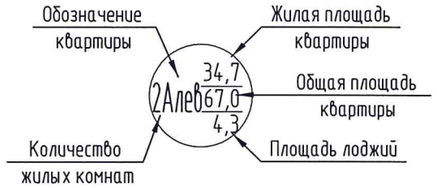

Существующие стеновые железобетонные панели

Монтируемые перегородки из гипсокартонных листов

1 — Обозначение марки проема

1 — Обозначение марки типа пола

Компоновочная схема

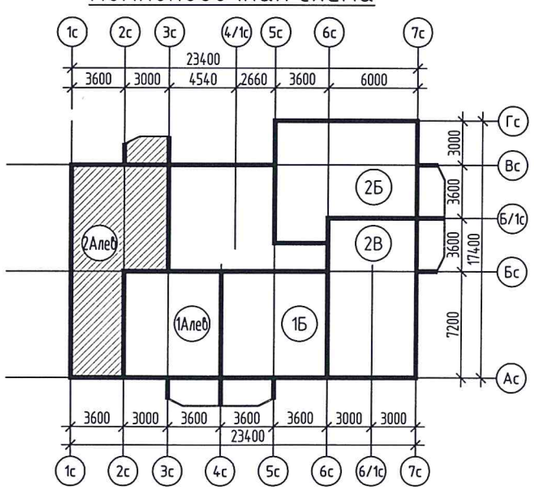

Ведомость рабочих чертежей основного комплекта АР

Лист	Наименование	Примечание
1	Общие данные	
2	План отделочных работ	
3	Монтажный план перегородок квартиры	
4	Ведомость отделки помещений. Экспликация полов. Ведомость проемов. Спецификация элементов заполнения проемов.	

Общие указания

1. Раздел рабочей документации "Архитектурные решения" (АР) разработан ЗАО "Проектстройконструкция" г.Сургут на основании задания на проектирование ООО "Сибпромстрой-Югория" и в соответствии:
   - ГОСТ Р 21.1101-2013 "Основные требования к проектной и рабочей документации";
   - СП 54.13330.2011 "Здания жилые многоквартирные";
   - Федерального закона от 22.06.08г. №123-ФЗ "Технический регламент о требованиях пожарной безопасности";
2. Здание выполнено из сборных железобетонных изделий заводского изготовления и имеет перекрестно-стеновую конструктивную схему с продольными и поперечными несущими стенами и плитами перекрытия (покрытия), опирающимися по четырем сторонам. Панели перекрытия имеют не менее двух металлических связей по горизонтали (панели перекрытия связаны между собой) и не менее двух по вертикали (связь панели перекрытия со стеновой панелью). Стыки панелей выполнены контактно-платформенными. Пространственную устойчивость здания в целом обеспечивает совместная работа дисков перекрытий и стеновых диафрагм, образующих ячеистую структуру большой жесткости.
   Наружные и внутренние стены выполнены из железобетонных панелей толщиной 160 мм.
   Плиты перекрытия и покрытия железобетонные толщиной 160 мм.
   Для организации вентиляции предусмотрены железобетонные вентиляционные блоки заводского изготовления.
3. В качестве аварийного выхода из каждой квартиры, расположенной на высоте более 15 м предусмотрен выход на лоджию, оборудованный лестницей, поэтажно соединяющей лоджии, согласно ст. 89 "Технического регламента о требованиях пожарной безопасности" (ФЗ-123), а так же п. 5.4.2 СП 1.13130.2009 "Системы противопожарной защиты. Эвакуационные пути и выходы".
4. Исключить в наружных и внутренних ж\б панелях выполнение вертикальных, горизонтальных или наклонных штраб глубиной более 15 мм и шириной более 50 мм. Штрабы выполнять режущим электроинструментом. Применение инструмента ударного действия недопустимо.
5. В случае отступления от данного проекта или модификации, затрагивающей конструктивные и другие характеристики надежности и безопасности жилого дома требуется разработка нового проекта и согласование в установленном законодательством порядке.
6. Раздел рабочей документации соответствует заданию на проектирование, выданным техническим условиям, требованиям действующих технических регламентов, стандартов, сводов правил и других документов, содержащих установленные требования.

Технико-экономические показатели.

Жилая площадь квартиры	- 34,7 м²
Общая площадь квартиры	- 67,0 м²
Площадь лоджии	- 4,3 м²

Согласовано

Взам. инв. №

Подп. и дата 05.16.

Инв. № подл. 09Уи

Изм.	Кол. уч.	Лист	№ док.	Подп.	Дата
ГИП		Герасимова			05.16
Проверил		Шестаков			05.16
Исполнил		Гололобова			05.16
Н.контроль		Яковлева			05.16

09Уи -2Алев-2-16-АР

Многоэтажный жилой дом

Секция угловая (09Уи)
Квартира тип 2Алев-2

Стадия	Лист	Листов
Р	1	4

Общие данные

ЗАО "Проектстройконструкция" г. Сургут

Формат А3

План отделочных работ

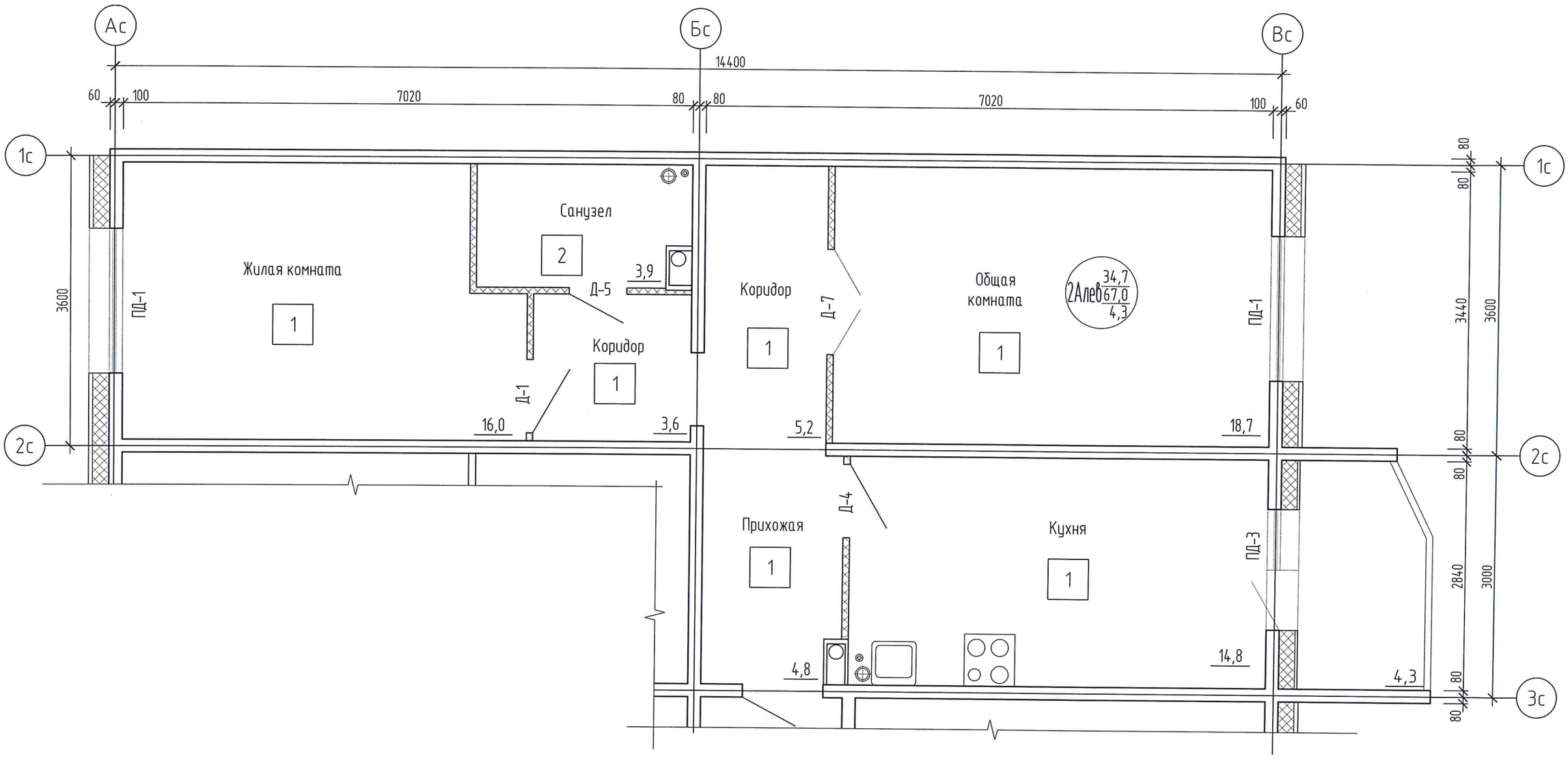

Примечания:

1. Ведомость отделки помещений, экспликацию полов, спецификацию элементов заполнения проемов см. л. 4
2. Маркировку окон, балконной и входной дверей, витражей лоджий см. в составе проекта жилого дома.

Согласовано

Инв. № подл.	Подп. и дата	Взам. инв. №
03914	05.16.	

Изм.	Кол. уч.	Лист	№ док.	Подп.	Дата
Проверил		Шестаков			05.16
Исполнил		Гололобова			05.16
Н.контроль		Яковлева			05.16

09Уи -2Алев-2-16-АР

Многоэтажный жилой дом

Секция угловая (09Уи)
Квартира тип 2Алев-2

Стадия	Лист	Листов
Р	2	

План отделочных работ

ЗАО "Проектстройконструкция"
г. Сургут

Формат А3

Монтажный план перегородок

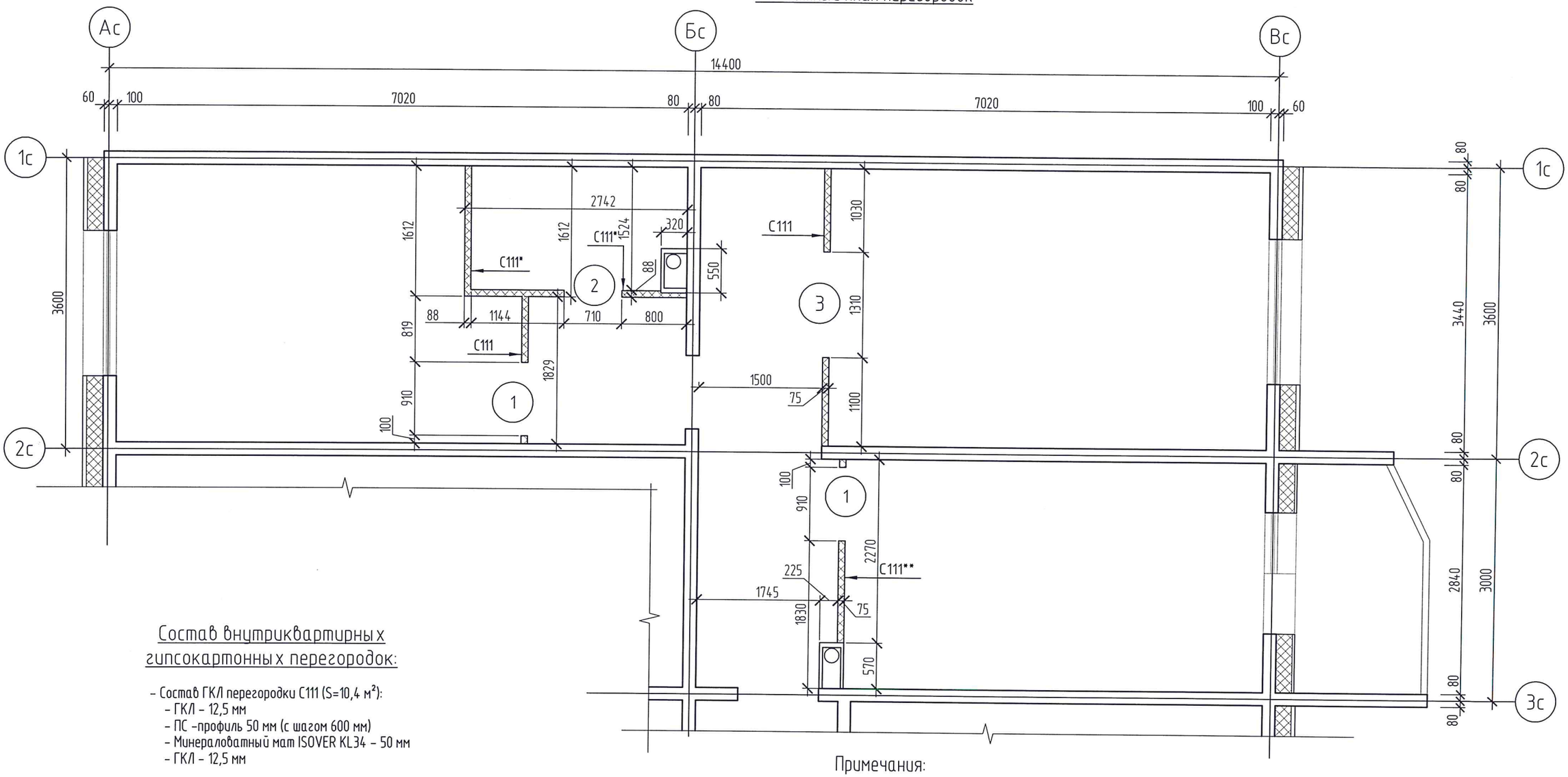

Состав внутриквартирных гипсокартонных перегородок:

- Состав ГКЛ перегородки С111 (S=10,4 м²):
  - ГКЛ – 12,5 мм
  - ПС –профиль 50 мм (с шагом 600 мм)
  - Минераловатный мат ISOVER KL34 – 50 мм
  - ГКЛ – 12,5 мм

- Состав ГКЛ перегородки С111* (S=10,9 м²) :
  - ГКЛ – 12,5 мм (со стороны кухни ГКЛВ 12,5 мм)
  - ПС –профиль 50 мм (с шагом 400 мм)
  - Минераловатный мат ISOVER KL34 – 50 мм
  - ГКЛ – 12,5 мм
  - ГКЛВ – 12,5 мм (со стороны с/у)

- Состав ГКЛ перегородки С111** (S=6,2 м²):
  - ГКЛВ – 12,5 мм (со стороны кухни)
  - ПС –профиль 50 мм (с шагом 600 мм)
  - Минераловатный мат ISOVER KL34 – 50 мм
  - ГКЛ – 9,5 мм

Примечания:

1. Гипсокартонные перегородки выполнить по серии 1.031.9-2.00 "Комплектные системы КНАУФ".
2. Ведомость проёмов см. л. 4

Согласовано

Взам. инв. №

Подп. и дата 05.16.

Инв. № подл. 09Уи

Изм.	Кол. уч.	Лист	№ док.	Подп.	Дата
Проверил		Шестаков			05.16
Исполнил		Гололобова			05.16
Н.контроль		Яковлева			05.16

09Уи -2Алев-2-16-АР

Многоэтажный жилой дом

Секция угловая (09Уи)
Квартира тип 2Алев-2

Стадия	Лист	Листов
Р	3	

Монтажный план перегородок.

ЗАО "Проектстройконструкция" г. Сургут

Формат А3

Ведомость отделки помещений. Площадь, м²

Наименование или номер помещения	Вид отделки элементов интерьеров						Примечание
	Потолок	Площадь	Стены или перегородки	Площадь	Низ стен	Площадь	
Кухня	Улучшенная водоэмульсионная окраска	14,8	Улучшенная водоэмульсионная окраска светлых тонов на всю высоту	41,0			
Жилая комната, общая комната	Улучшенная водоэмульсионная окраска	34,7	Улучшенная водоэмульсионная окраска светлых тонов на всю высоту	86,8			
Прихожая, коридор	Улучшенная водоэмульсионная окраска	13,6	Улучшенная водоэмульсионная окраска светлых тонов на всю высоту	63,5			
Санузел	Улучшенная водоэмульсионная окраска	3,9	Улучшенная водоэмульсионная окраска светлых тонов	8,7	Окраска эмалью ПФ115 светлых тонов на высоту 1,75 м	13,4	По периметру помещений выполнить плинтус из керамической плитки h=75мм Lобщ=7,0м

Экспликация полов

Номер помещения	Тип пола	Схема пола или тип пола по серии	Данные элементов пола (наименование, толщина, основание и др.), мм	Площадь, м²
Кухня, жилая комната, общая комната, прихожая, коридор	1		- Линолеум на теплозвукоизолирующей подоснове, вспененный - Мастика клеящая или клей - Панель междуэтажного перекрытия	63,8
Санузел	2	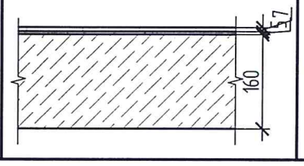	- Плитка керамическая - Клей из сухих смесей - Панель междуэтажного перекрытия	3,9

Ведомость проемов

Марка поз.	Размер проема. мм bxh	Отметка низа	Примечание
1	910x2100	Ур. пола	
2	710x2100	40 мм от ур. пола	
3	1310x2100	Ур. пола	

Спецификация элементов заполнения проемов

Поз.	Обозначение	Наименование	Кол.	Масса, ед. кг	Примечание
Подоконные плиты					
ПД-1	Каталог-справочник "Окна и двери" рег. № 016485	ПП 1850Х200	2		
ПД-3		ПП 770Х200	1		
Двери					
Д-1	ГОСТ 6629-88	ДГ 21-9Л	1		
Д-4		ДО 21-9	1		
Д-5		ДГ 21-7 ЛП	1		
Д-7		ДО 21-13	1		

Примечания:

1. Ведомость отделки помещений, экспликация полов, спецификация элементов заполнения проемов выполнены для одной квартиры
2. Материалы, применяемые для отделки и конструкции пола, должны соответствовать требованиям действующих нормативных документов по РФ и иметь соответствующие сертификаты гигиенической и пожарной безопасности от производителей (руководствуясь табл.3 ФЗ-123).
3. После укладки линолеума по периметру помещений закрепить ПВХ плинтус. (Lобщ= 64,6 м).
4. Перед окраской потолков и стен по периметру потолка закрепить пенополиуритановый плинтус. (Lобщ= 86,0 м).
5. В мокрых помещениях, в местах примыкания бетонного поддона к стенам, выполнить обмазочную гидроизоляцию из сухих смесей (Гидростоп). Гидроизоляцию завести на стены на высоту 100 мм.
6. Спецификацию окон, балконной и входной дверей, витражей лоджий см. альбом жилого дома.

Изм.	Кол. уч.	Лист	№ док.	Подп.	Дата
Проверил		Шестаков			05.16
Исполнил		Гололобова			05.16
Н.контроль		Яковлева			05.16

09Уи -2Алев-2-16-АР

Многоэтажный жилой дом

Секция угловая (09Уи)
Квартира тип 2Алев-2

Стадия	Лист	Листов
Р	4	

Ведомость отделки помещений. Экспликация полов. Ведомость проемов. Спецификация элементов заполнения проемов.

ЗАО "Проектстройконструкция" г. Сургут

Согласовано

Взам. инв. №

Подп. и дата 05.16

Инв. № подл. 03927

Формат А3

ВЕДОМОСТЬ РАБОЧИХ ЧЕРТЕЖЕЙ ОСНОВНОГО КОМПЛЕКТА ОВ,ВК

Лист	Наименование	Примечание
1	Общие данные (начало)	
2	Общие данные (окончание)	
3	План квартиры 2Алев с системами ОВ.	
4	Фрагменты планов с системами ВК. Разрезы 1-1, 2-2.	
5	Схемы В1,Т3. Схемы К1.	
6	Узлы учета В1	

ВЕДОМОСТЬ ССЫЛОЧНЫХ И ПРИЛАГАЕМЫХ ДОКУМЕНТОВ

Обозначение	Наименование	Примечание
	ССЫЛОЧНЫЕ ДОКУМЕНТЫ	
Серия 4.904-69	Детали крепления санитарно-технических	
	приборов и трубопроводов	
Серия 5.900-7	Опорные конструкции и средства крепления	
выпуск 0	стальных трубопроводов внутренних	
	санитарно-технических систем	
СП 40-107-2003	Проектирование, монтаж и эксплуатация	
	систем внутренней канализации из	
	полипропиленовых труб	
ТР 83-98	Проектирование, монтаж и эксплуатация	
	систем внутренней канализации из	
	полипропиленовых труб	
	ПРИЛАГАЕМЫЕ ДОКУМЕНТЫ	
09Уи-2Алев-2-16-ОВ,ВК.СО	Спецификация оборудования, изделий и	
	материалов	

Согласовано

Взам. инв. ?

Подп. и дата 05.16.

Инв. ? подл. 03927

Изм.	Кол. уч.	Лист	№ док.	Подп.	Дата
Проверил		Коряков			05.16
Исполнил		Лаврентьева			05.16
Н.контроль		Яковлева			05.16

09Уи-2Алев-2-16-ОВ,ВК

Многоэтажный жилой дом

Секция угловая (09Уи)
Квартира тип 2Алев-2

Стадия	Лист	Листов
Р	1	6

Общие данные (начало)

ЗАО "Проектстройконструкция"
г. Сургут

Формат А4

Общие указания

Разделы рабочей документации "Водоснабжение и водоотведение" (ВК) и "Отопление и вентиляция" (ОВ) разработаны ЗАО "Проектстройконструкция" г.Сургут на основании задания на проектирование ООО "Сибпромстрой-Югория" и в соответствии:

- ГОСТ Р 21.1101-2013 "Основные требования к проектной и рабочей документации";
- Федерального закона от 22.06.08г. №123-ФЗ "Технический регламент о требованиях пожарной безопасности";
- СП 40-107-2003 "Проектирование, монтаж и эксплуатация систем внутренней канализации из полипропиленовых труб"
- ТР 83-98 "Технические рекомендации по проектированию и монтажу внутренних систем канализации зданий из полипропиленовых труб и фасонных частей"
- СП 30.13330.2012 "Внутренний водопровод и канализация зданий"
- СП 60.13330.2012 "Отопление, вентиляция и кондиционирование воздуха"
- СП 73.13330.2012* "Внутренние санитарно-технические системы"
- Федерального закона от 22.06.08г. №123-ФЗ "Технический регламент о требованиях пожарной безопасности";
- Федерального закона от 30.12.2009г. №384-ФЗ "Технический регламент о безопасности зданий и сооружений".

Квартира оборудуется системами холодного и горячего водоснабжения, системой бытовой канализации, системами вентиляции и водяного отопления (тип 2).

Водоснабжение

Источником внутреннего водоснабжения квартиры являются внутренние сети жилого дома.

Питьевая вода используется на хозяйственно-бытовые нужды.

Подключение осуществляется от существующих стояков системы водоснабжения жилого дома.

Для учета количества потребляемой воды предусмотрена установка поквартирных узлов учета.

Обеспечение горячим водоснабжением квартиры предусматривается с помощью накопительного электроводонагревателя (ЭВН).

После квартирного узла учета, в сан.узле, предусмотрен кран для присоединения шланга в целях возможности его использования в качестве первичного устройства внутриквартирного пожаротушения на ранней стадии.

Трубопроводы к сантехническим приборам систем холодного и горячего водоснабжения монтировать из полипропиленовых труб.

На нижних этажах для обеспечения нормативного рабочего давления (не более 0,45 МПа) в поквартирных узлах учета, предусмотрена установка регуляторов давления.

В сан.узле предусмотрена установка электрополотенцесушителя.

Канализация

Канализация запроектирована для отвода стоков от санитарно-технических приборов устанавливаемых в квартире.

Канализационные подводки монтировать из полипропиленовых канализационных труб согласно ТР 83-98.

Отопление

Источником теплоснабжения системы отопления является внутридомовая система отопления.

Система отопления (тип 2) – водяное. В качестве нагревательных приборов приняты конвекторы "Универсал" со встроенными терморегуляторами. Поквартирный учет тепла осуществляется системой индивидуального учета энергоресурсов при помощи теплосчетчиков, установленных на каждом конвекторе. Съем показаний осуществляется визуально с дисплея прибора. Результаты измерений записываются вручную и передаются энергопоставляющей компании.

Вентиляция

Для создания условий, соответствующих санитарным нормам в квартире и для обеспечения организации воздухообмена предусмотрена приточно-вытяжная вентиляция с естественным побуждением.

Обеспечение притока свежего воздуха в помещении, без ухудшения шумозащитных свойств окон, предусматривается при помощи регулируемых оконных створок и приточных оконных клапанов.

Вытяжная вентиляция в кухне и санузле предусмотрена естественная через железобетонные вент.каналы, на последнем жилом этаже предусмотрена принудительная вытяжная вентиляция при помощи бытовых вентиляторов с обратным клапаном.

Согласовано

Взам. инв. №

Подп. и дата 05.16

Инв. № подл. 09Уи-2Алев-2-16-ОВ,ВК

Изм.	Кол. уч.	Лист	№ док.	Подп.	Дата
Проверил		Коряков			05.16
Исполнил		Лаврентьева			05.16
Н.контроль		Яковлева			05.16

09Уи-2Алев-2-16-ОВ,ВК

Многоэтажный жилой дом

Секция угловая (09Уи)
Квартира тип 2Алев-2

Стадия	Лист	Листов
Р	2	

Общие данные (окончание)

ЗАО "Проектстройконструкция" г. Сургут

Формат А3

План квартира 2Алев с системами ОВ

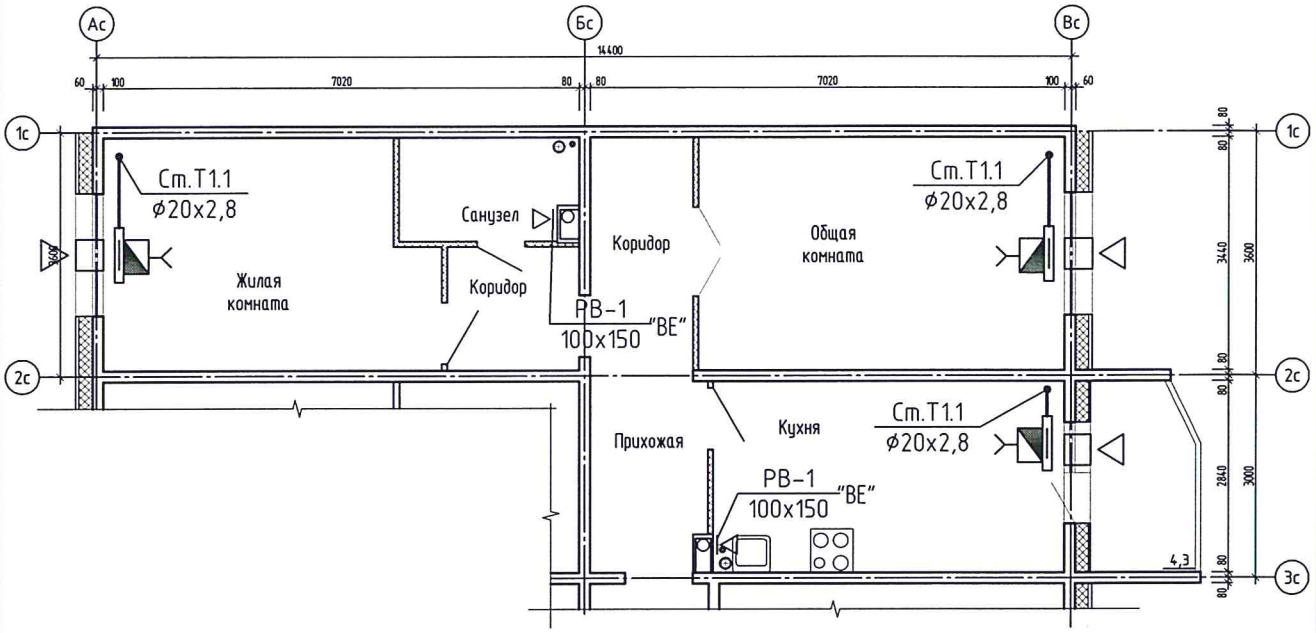

Условные обозначения:

- конвектор "Универсал"
- приточный оконный клапан ЕНА
- электронный счетчик INDIV-X-10V

Согласовано

Взам. инв. ?

Подп. и дата 03.16г.

Инв. ? подл. 03941

Изм.	Кол. уч.	Лист	N док.	Подп.	Дата
Проверил		Коряков			05.16
Исполнил		Лаврентьева			05.16
Н.контроль		Яковлева			05.16

09Уи-2Алев-2-16-ОВ

Многоэтажный жилой дом.

Секция угловая (09Уи)
Квартира тип 2Алев-2

Стадия	Лист	Листов
Р	3	

План квартиры 2Алев с системами ОВ.

ЗАО "Проектстройконструкция"

Формат А4

Фрагменты планов с системами ВК

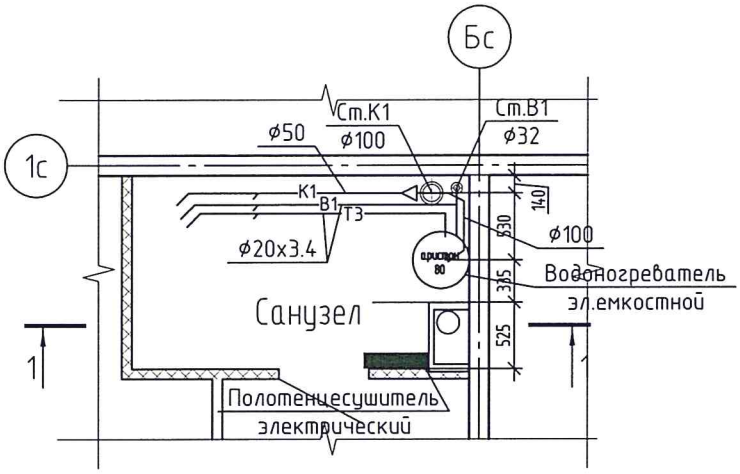

Разрез 1-1

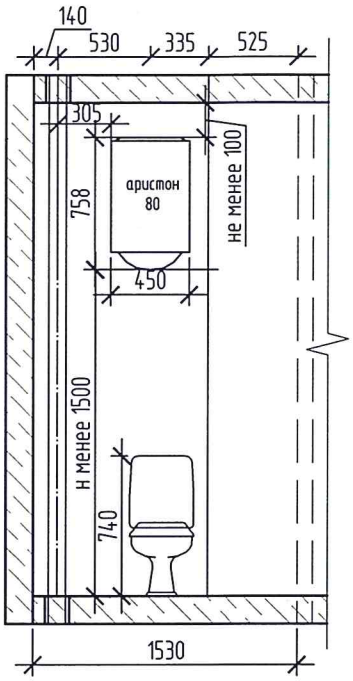

Разрез 2-2

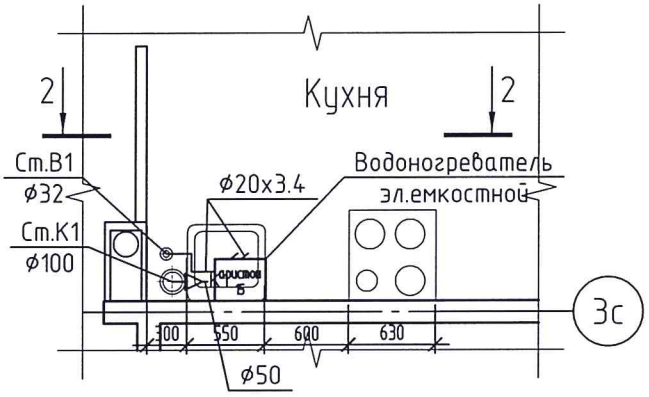

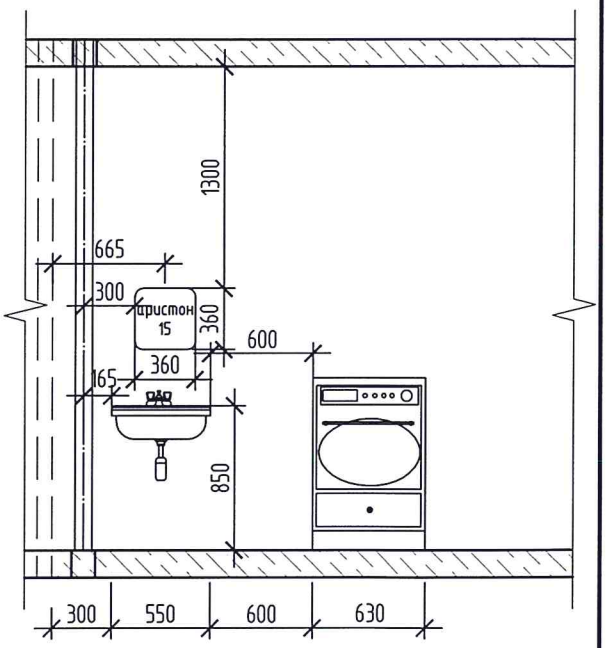

Согласовано

Взам. инв. ?

Подп. и дата 03.16.

Инв. ? подл. 09Уи-2

Изм.	Кол. уч.	Лист	№ док.	Подп.	Дата
Проверил		Коряков			05.16
Исполнил		Лаврентьева			05.16
Н.контроль		Яковлева			05.16

09Уи-2Алев-2-16-ВК

Многоэтажный жилой дом.

Секция угловая (09Уи)
Квартира тип 2Алев-2

Стадия	Лист	Листов
Р	4	

Фрагменты планов с системами ВК.
Разрезы 1-1, 2-2.

ЗАО "Проектстройконструкция"

Формат А4

Схемы В1,Т3

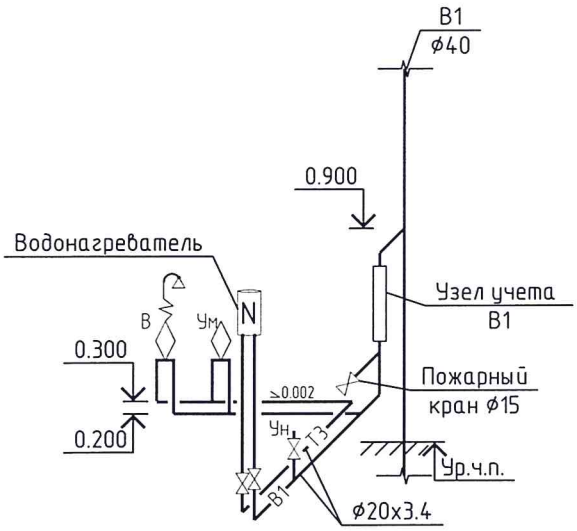

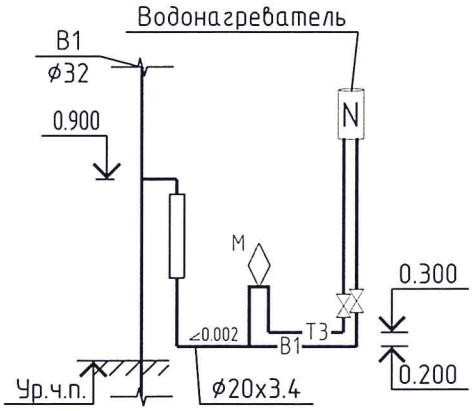

Схемы К1

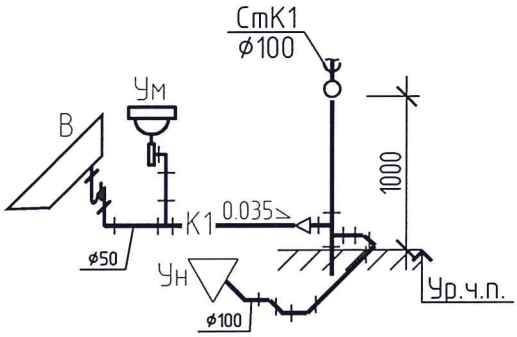

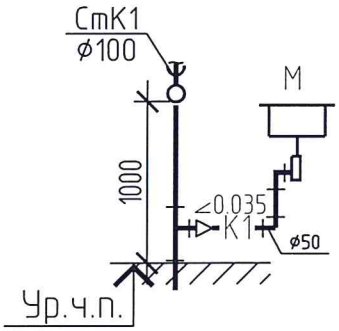

Согласовано

Взам. инв. ?

Подп. и дата 05.16.

Инв. ? подл. 03942

Изм.	Кол. уч.	Лист	№ док.	Подп.	Дата
Проверил		Коряков			05.16
Исполнил		Лаврентьева			05.16
Н.контроль		Яковлева			05.16

09Уи-2Алев-2-16-ВК

Многоэтажный жилой дом.

Секция угловая (09Уи)
Квартира тип 2Алев-2

Стадия	Лист	Листов
Р	5	

Схемы В1,Т3. Схемы К1.

ЗАО "Проектстройконструкция"

Формат А4

Узлы учета В1

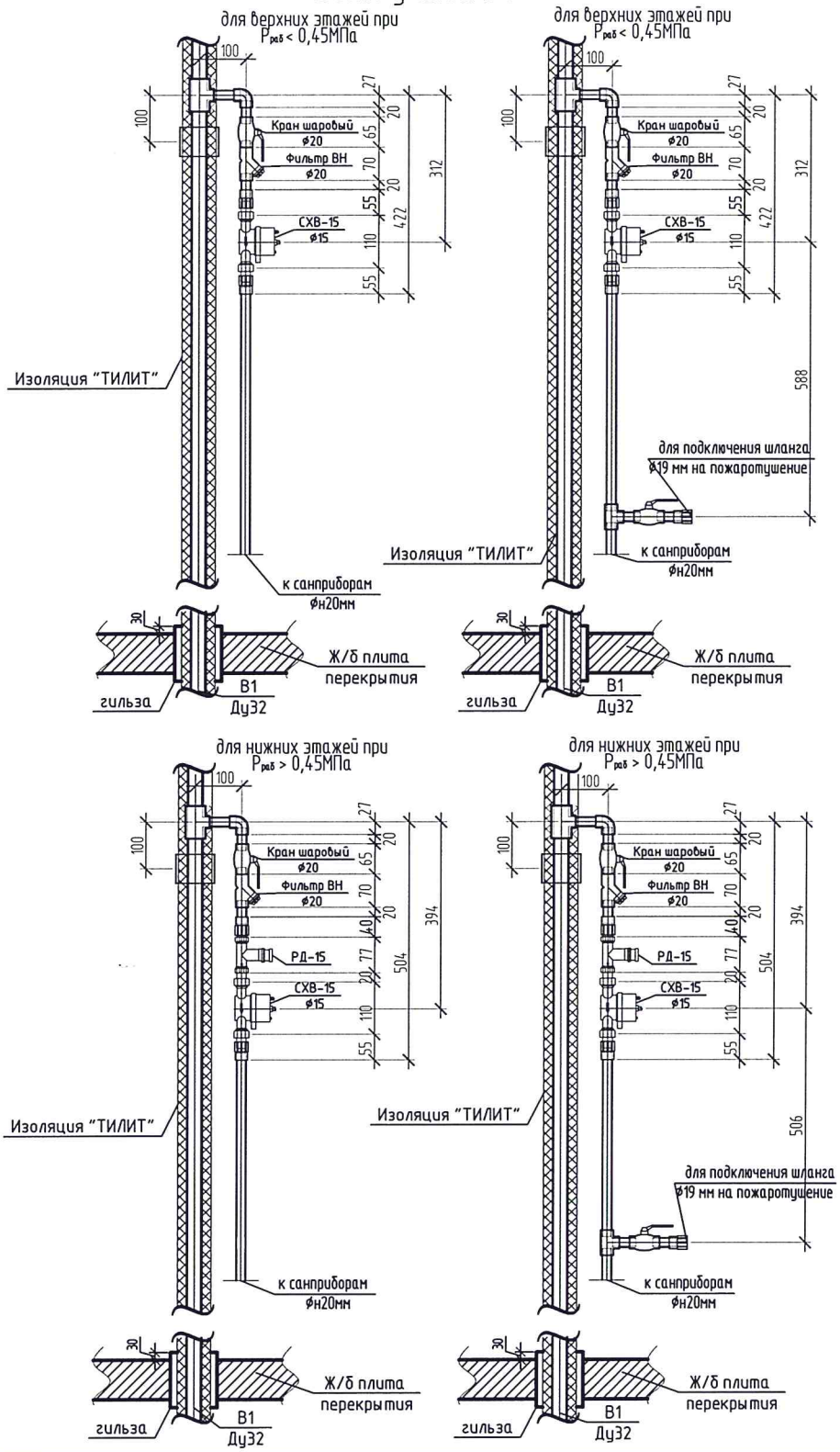

Согласовано

Взам. инв. ?

Подп. и дата 05.16.

Инв. ? подл. 09Уи

Изм.	Кол. уч.	Лист	№ док.	Подп.	Дата
Проверил		Коряков			05.16
Исполнил		Лаврентьева			05.16
Н.контроль		Яковлева			05.16

09Уи-2Алев-2-16-ВК

Многоэтажный жилой дом.

Секция угловая (09Уи)
Квартира тип 2Алев-2

Стадия	Лист	Листов
Р	6	

Узлы учета В1

ЗАО "Проектстройконструкция"

Формат А4

Позиция	Наименование и техническая характеристика оборудования и материалов	Тип,марка оборудования,обозначение документа,N опросного листа	Код оборудования изделия, материала	Завод-изготовитель	Единица измерения	Количество	Масса единицы, кг	Примечание
	2	3	4	5	6	7	8	9
	Система В1							
1	Трубы из полипропилена ф20х3,4 PN20	PPRC			м	11.5	0,172	
	Система Т3							
1	Трубы из полипропилена ф20х3,4 PN20	PPRC			м	6.6	0,172	
	Канализация бытовая К1							
1	Труба полипропиленовая ф110 мм	ПП-100			м	1.2	1,225	
2	Труба полипропиленовая ф50 мм	ПП-50			м	3.8	0,638	
	Санитарно-техническое оборудование							
1	Унитаз керамический тарельчатый ЦОП(Н) со смывным бачком				компл.	1		*Возможен аналог оборудования
	типовым	ГОСТ 30493-96						
2	Умывальник керамический полукруглый с сифоном бутылочным	ГОСТ 30493-96			компл.	1		*Возможен аналог оборудования
	по ГОСТ 23289-94							
3	Мойка стальная эмалированная				компл.	1		*Возможен аналог оборудования
	с сифоном бутылочным по ГОСТ 23289-94, со смесителем	ГОСТ Р 50851-96						
	Санлит							

Согласовано

Взам. инв. ?

Подп. и дата 05.16.

Инв. ? подл. 03914

Изм.	Кол. уч.	Лист	№ док.	Подп.	Дата
Проверил		Коряков			05.16
Исполнил		Лаврентьева			05.16
Н.контроль		Яковлева			05.16

09Уи-2Алев-2-16-ОВ,ВК.СО

Многоэтажный жилой дом.

Секция угловая (09Уи)
Квартира тип 2Алев-2

Стадия	Лист	Листов
Р	1	2

Спецификация оборудования, изделий и материалов

ЗАО "Проектстройконструкция"

Формат А4

Позиция	Наименование и техническая характеристика оборудования и материалов	Тип,марка оборудования,обозначение документа,N опросного листа	Код оборудования изделия, материала	Завод-изготовитель	Единица измерения	Количество	Масса единицы, кг	Примечание
	2	3	4	5	6	7	8	9
4	Ванна стальная эмалированная ВСт-1500 б/сиф. в комплекте	ГОСТ 23695-94			компл.	1		*Возможен аналог оборудования
	с уравнителем электрических потенциалов							
5	Смеситель для ванны и умывальника Санлит	ГОСТ 25809-96			компл.	1		*Возможен аналог оборудования
6	Полотенцесушитель электрический				шт.	1		*Возможен аналог оборудования
	Узел учета В1							
1	Счетчик холодной воды ф15	СХВ-15		ООО ПКФ "Бетар"	шт.	2	0.90	*Возможен аналог оборудования
	с присоединителями (штуцер, гайка, прокладка- 2шт)							
2	PPR Фильтр ВН ф20	арт.011131020000		ООО "ПК Контур"	шт.	2	0.19	
3	Регулятор давления ф15	РД-15		ООО ПКФ "Бетар"	шт.	2	0.35	для нижних этажей при $P_{вв} > 0,45$МПа
4	PPR Кран шаровый ф20	арт.011101020000		ООО ПКФ "Бетар"	шт.	6	0.15	
	Система Т3							
1	Электрический водонагреватель V=15л, N=1,2кВт	PRO SMALL		ООО "АристонТермоРусь"	шт.	1		*Возможен аналог оборудования
2	Электрический водонагреватель V=80л, N=1,5кВт	ABS PRO R 80V		ООО "АристонТермоРусь"	шт.	1		*Возможен аналог оборудования
3	PPR Кран шаровый ф20	арт.011101020000		ООО ПКФ "Бетар"	шт.	2	0.15	
	Система В2							
1	Шкаф пожарный для внутриквартирного пожаротушения	КПК-Пульс-01/2		НПО "Пульс"	компл.	1		
	Вентиляция							
1	Вентиляционные решетки регулируемые	РВ-1 100х150			шт.	2		
2	Приточный оконный клапан	EHA		Aereco (Франция)	шт.	3		
3	Бытовой вентилятор с обратным клапаном (кухня) L=60м3/ч, N=0.025кВт	IF150 Inlinefan			шт.	1		только для последнего этажа
4	Бытовой вентилятор с обратным клапаном (санузел) L=25м3/ч, N=0.014кВт	IF100 Inlinefan			шт.	1		только для последнего этажа
	Отопление							
1	Прибор учета тепловой энергии	INDIV-X-10V		"Danfoss"	шт.	3		*Возможен аналог оборудования

Согласовано

Взам. инв. ?

Подп. и дата 03.16.

Инв. ? подл. 03924

Изм.	Кол. уч.	Лист	№ док.	Подп.	Дата

09Уи-2Алев-2-16-ОВ,ВК.СО

Лист 2

Формат А4

Ведомость рабочих чертежей основного комплекта ЭОМ

Лист	Наименование	Примечание
1	Общие данные	
2	Схема электрическая принципиальная	
3	План квартирной разводки	
4	Расчетная таблица групповых линий	

Ведомость ссылочных и прилагаемых документов

Обозначение	Наименование	Примечание
	Ссылочные документы	
СП 31-110-2003	Проектирование и монтаж электроустановок жилых и	
	общественных зданий	
СП 52.13330.2011	Естественное и искусственное освещение	
ПУЭ 7-ое издание	Правила устройства электроустановок	
	Прилагаемые документы	
09Уи-2Алев.-2-16-ЭОМ.СО	Спецификация оборудования	

Общие данные

Рабочая документация на внутреннее электроснабжение (ЭОМ) на объект "Многоэтажный жилой дом. Секция угловая (09Уи). Квартира тип 2Алев.-2" разработана в соответствии:

- Федерального закона N 123-ФЗ - Технический регламент о требованиях пожарной безопасности;
- ПУЭ издание N7 - Правила устройства электроустановок;
- СП52.13330.2011 - Естественное и искусственное освещение;
- СП31-110-2003 - Проектирование и монтаж электроустановок жилых и общественных зданий;
- ГОСТ Р 21.1101-2013 - Основные требования к проектной и рабочей документации;

В отношении обеспечения надежности и бесперебойности электроснабжения электроприемники квартиры относятся к III категории. Электроснабжение квартиры осуществляется от квартирного щитка. Питание электроприемников квартиры принято от сети переменного тока 220В. Система токоведущих проводников принята однофазная трехпроводная. Система заземления TN-S. В квартирный щиток нулевой рабочий N проводник и нулевой защитный PE проводник приходят раздельно. Нулевой рабочий и нулевой защитный проводники не допускается подключать на щитке под общий контактный зажим.

Основные данные:

1. Расчетная электрическая нагрузка выполнена с учетом установки в кухне электроплиты мощностью 8 кВт.
2. Расчетная мощность на квартиру Pp=10кВт

Групповые линии от квартирного щитка выполнить кабелем марки ВВГнг в стеновых панелях и штрабах, в ГКЛ перегоробках - в гофрированных тубах д.16 мм^2. Каналы, штрабы, отверстия предусмотрены в строительной части проекта. Розетки установить на высоте 0,3 м от чистого пола, выключатели - на высоте 0,9 м. Пылевлагозащищенные розетки в санузле для электрополотенцесушителя установить на высоте 0,9 м, для электроводонагревателя - 1,9 м.

Выбор сечений кабелей выполнен по длительному току нагрузки и проверен по потере напряжения в наиболее удаленных точках. Потеря напряжения не превышает 4%.

В помещении санузла с ванной выполнить дополнительную систему уравнивания потенциалов, которая предусматривает соединение между собой одновременно доступные прикосновению открытые проводящие части стационарного электрооборудования и сторонние проводящие части, включая доступные прикосновению металлические части строительных конструкций здания, а также нулевые защитные проводники всего электрооборудования (в том числе штепсельных розеток). Соединения для выполнения дополнительной системы уравнивания потенциалов целесообразно выполнить в стандартной пластмассовой коробке с медной заземляющей шиной в санузле на высоте 0,3 м от уровня пола. К заземляющей шине в коробке от нулевой защитной шины PE квартирного щитка необходимо проложить скрыто защитный проводник системы уравнивания потенциалов кабель ВВГнг с медной жилой 6 мм^2.

Технические решения, принятые в рабочей документации соответствуют требованиям экологических, санитарно-гигиенических, противопожарных и других норм, действующих на территории Российской Федерации и обеспечивают безопасную для жизни и здоровья людей эксплуатацию объекта при соблюдении предусмотренных чертежами мероприятий.

Изм.	Кол.уч.	Лист	№ док.	Подп.	Дата	09Уи-2Алев.-2-16-ЭОМ			
						Многоэтажный жилой дом.			
Проверил		Герасимова			05.16	Секция угловая (09Уи). Квартира тип 2Алев.-2	Стадия	Лист	Листов
							Р	1	4
Исполнил		Панченко			05.16	Общие данные	ЗАО "Проекстройконструкция"		
Н.контроль		Яковлева			05.16				

Формат А3

Согласовано

Взам. инв. №

Подп. и дата 05.16

Инв. № подл. 03927

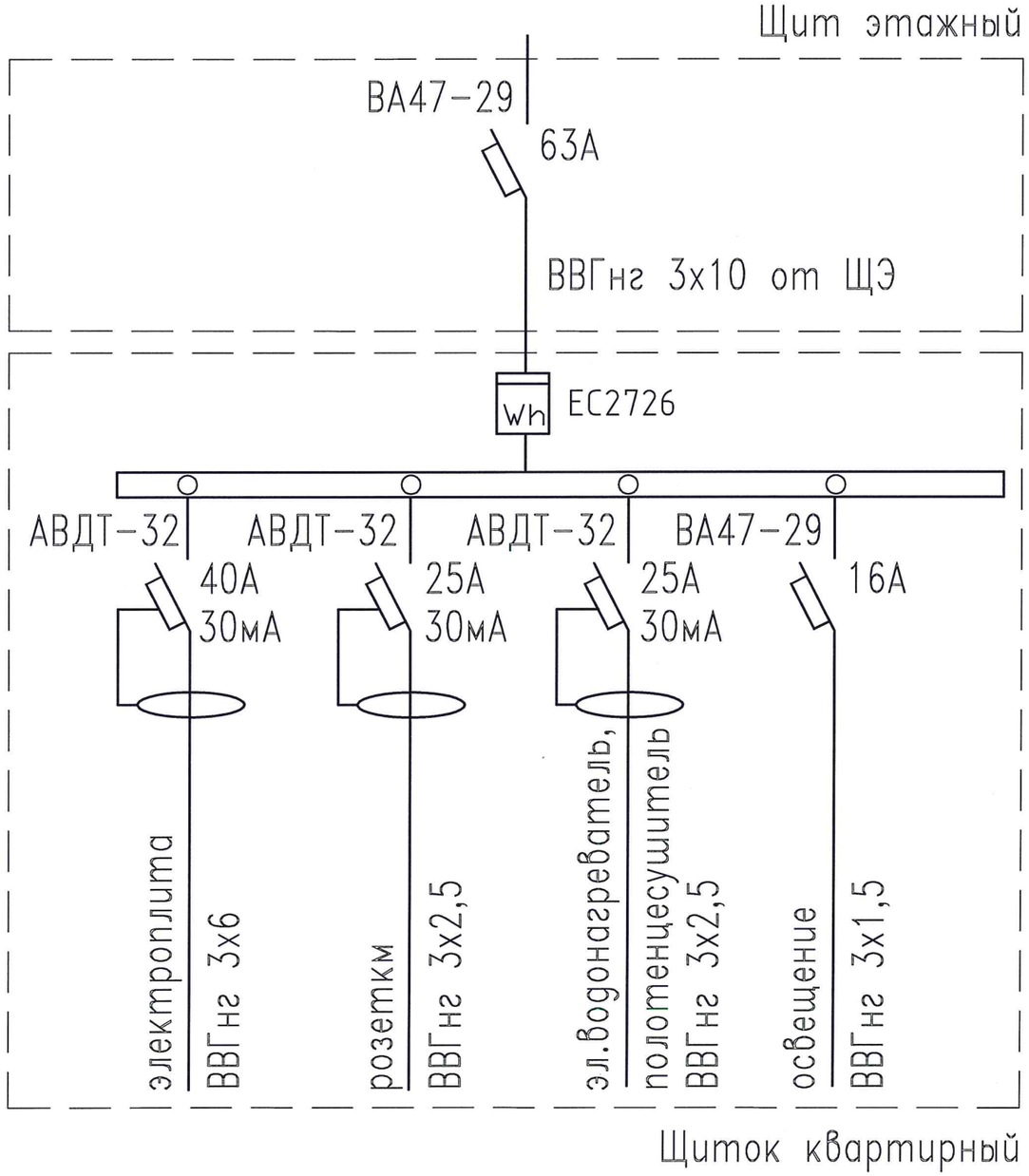

Согласовано

Инв. № подл.	Подп. и дата	Взам. инв. №
09Ги-2Алев.-2-16-ЭОМ	05.16	

Изм.	Кол. уч.	Лист	№ док.	Подп.	Дата
Проверил		Герасимова			05.16
Исполнил		Панченко			05.16
Н.контроль		Яковлева			05.16

09Ги-2Алев.-2-16-ЭОМ

Многоэтажный жилой дом.

Секция угловая (09Ги).
Квартира тип 2Алев.-2

Стадия	Лист	Листов
Р	2	

Схема электрическая принципиальная

ЗАО "Проекстройконструкция"

Формат А3

План квартирной разводки

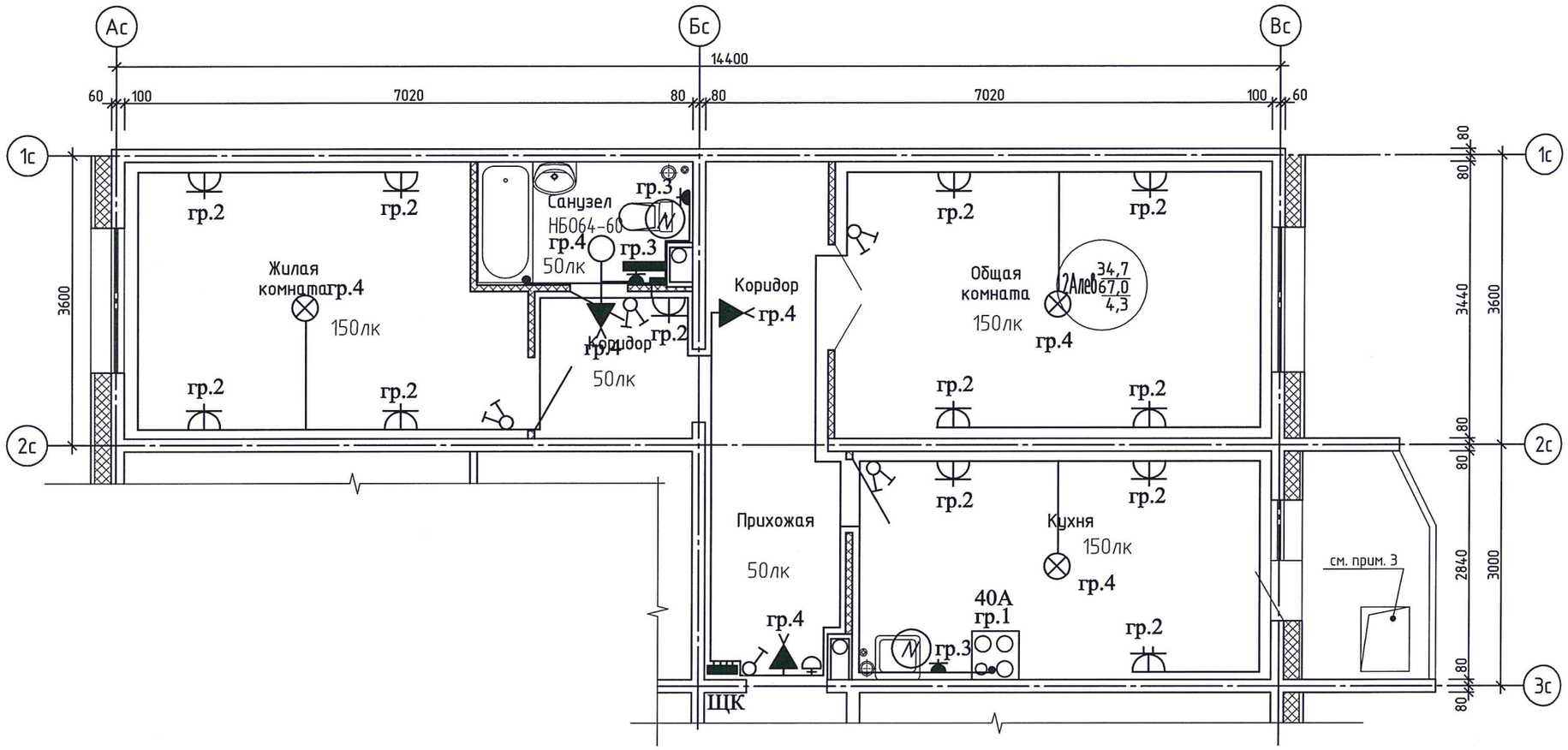

Компоновочная схема квартиры 2Алев.

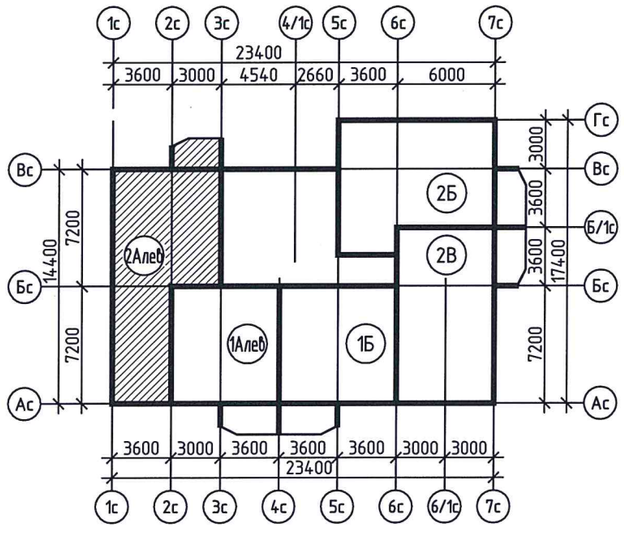

Согласовано

Инв. № подл.	Подп. и дата	Взам. инв. №
	05.16	

Изм.	Кол. уч.	Лист	№ док.	Подп.	Дата
Проверил		Герасимова			05.16
Исполнил		Панченко			05.16
Н.контроль		Яковлева			05.16

09Уи-2Алев.-2-16-ЭОМ

Многоэтажный жилой дом.

Секция угловая (09Уи).
Квартира тип 2Алев.-2

Стадия	Лист	Листов
Р	3	

План квартирной разводки

ЗАО "Проекстройконструкция"

Формат А3

N группы	Руст, кВт	cos y	Ip,A	L, м	M, кВт*м	U%	Марка кабеля, число, сечение жил	Назначение
гр.1	8	0,98	37,1	12	96	0,21	ВВГнг –3х6 мм2	Электроплита
гр.2	0,5	0,98	2,3	10	5	0,03	ВВГнг –3х2,5 мм2	Розетка коридора
	1	0,98	4,6	15	15	0,08	ВВГнг –3х2,5 мм2	Розетки кухни
	1	0,98	4,6	21	21	0,11	ВВГнг –3х2,5 мм2	Розетки общей комнаты
	1	0,98	4,6	20	20	0,1	ВВГнг –3х2,5 мм2	Розетки жилой комнаты
гр.3	2,5	0,98	11,6	25	62,5	0,32	ВВГнг –3х2,5 мм2	Электроводонагреватели, электрополотенцесушитель
гр.4	0,3	0,98	1,4	7	2,1	0,01	ВВГнг –3х1,5 мм2	Освещение кухни
				7	2,1	0,01	ВВГнг –4х1,5 мм2	
	0,3	0,98	1,4	10	3	0,02	ВВГнг –3х1,5 мм2	Освещение общей комнаты
				7	2,1	0,01	ВВГнг –4х1,5 мм2	
	0,3	0,98	1,4	11	3,3	0,02	ВВГнг –3х1,5 мм2	Освещение жилой комнаты
				7	2,1	0,01	ВВГнг –4х1,5 мм2	
	0,12	0,98	0,6	13	1,56	0,01	ВВГнг –3х1,5 мм2	Освещение санузла, коридора
	0,06	0,98	0,3	4	0,24	0	ВВГнг –3х1,5 мм2	Освещение прихожей
Руст.	14,8	0,98	69					
Рр	10	0,98	46					

Согласовано

Взам. инв. №

Подп. и дата 05.16

Инв. № подл. 03424

Изм.	Кол. уч.	Лист	№ док.	Подп.	Дата
Проверил		Герасимова			05.16
Исполнил		Панченко			05.16
Н.контроль		Яковлева			05.16

09Уи–2Алев.–2–16–ЭОМ

Многоэтажный жилой дом.

Секция угловая (09Уи). Квартира тип 2Алев.–2

Стадия	Лист	Листов
Р	4	

Расчетная таблица групповых линий

ЗАО "Проекстройконструкция"

Формат А3

Позиция	Наименование и техническая характеристика оборудования и материалов завод-изготовитель (для импортного оборудования – страна, фирма)	Тип, марка оборудования Обозначение документа и номер опрос-ного листа	Код оборудо-вания, изделия, материала	Завод-изготовитель	Единица измерения	Количество	Масса единицы, кг	Примечание
1	2	3	4	5	6	7	8	9
ЩК	Щиток квартирный в комплекте:	ШРН-П-12			шт	1		
	Автоматический выключатель дифференциального тока Iн=40А Iут=30мА	АВДТ-32			шт	1		
	Автоматический выключатель дифференциального тока Iн=25А Iут=30мА	АВДТ-32			шт	2		
	Автоматический выключатель Iн=16А	ВА47-29			шт	1		
	Звонок электрический				шт	1		
	Светильник настенный	НБО64-60			шт	1		
	Пантрон настенный	Е27Ф П-02 Е27			шт	3		
	Пантрон подвесной	Е27 Н10 П-01			шт	3		
	Лампа накаливания 60Вт	Б230-240-60			шт	7		
	Выключатель двухклавишный	С54-001			шт	4		
	Выключатель одноклавишный	С16-057			шт	1		
	Розетка с заземляющим контактом для скрытой проводки с защитными шторками 16А	РС16-004 Прима			шт	11		
	Розетка двойная с заземляющим контактом для скрытой проводки с защитными шт.16А	РС16-007 Прима			шт	1		
	Коробка уравнивания потенциалов для сплошных стен скрытой установки 102х102х50	КУП1101-И IP20			шт	1		
	Розетка с заземлением, со шторками с крышкой IP44, скрытой установки 16А	Этюд			шт	1		
	Розетка с заземлением, со шторками с крышкой IP44, открытой установки 16А	Рондо			шт	3		
	Соединительный изолирующий зажим	СИЗ-2			шт	66		
	Кабель силовой с медными жилами сечением:							
	2х1,5 мм2	ВВГнг			м	2		
	3х1,5 мм2	ВВГнг			м	45		
	4х1,5 мм2	ВВГнг			м	21		
	3х2,5 мм2	ВВГнг			м	91		
	1х6 мм2	ВВГнг			м	18		
	3х6 мм2	ВВГнг			м	12		
	Труба гофрированная д.20 мм				м	28		
	Кабель-канал 16х16				м	6		

Согласовано

Взам. инв. №

Подп. и дата 05.16

Инв. № подл. 09Уи

Изм.	Кол. уч.	Лист	№ док.	Подп.	Дата
Проверил		Герасимова			05.16
Исполнил		Панченко			05.16
Н.контроль		Яковлева			05.16

09Уи-2Алев.-2-16-ЭОМ.СО

Многоэтажный жилой дом.

Секция угловая (09Уи). Квартира тип 2Алев.-2

Стадия	Лист	Листов
Р		1

Спецификация оборудования

ЗАО "Проекстройконструкция"

Формат А3

Ведомость рабочих чертежей основного комплекта АПС,СО

Лист	Наименование	Примечание
1	Общие данные	
2	План расположения оборудования и сетей АПС	

Обозначение	Наименование	Примечание
Ссылочные документы		
ПУЭ издание N7	"Правила устройства электроустановок"	
Прилагаемые документы		
09Уи-2Алев.-2-16-АПС,СО.СО	Спецификация оборудования, изделий и материалов	

УСЛОВНЫЕ ОБОЗНАЧЕНИЯ

Знак	Обозначение
	Извещатель автономный пожарный дымовой
	Извещатель пожарный тепловой

1. Общие данные.

Рабочая документация на установку автоматической пожарной сигнализации (АПС) и системы оповещения (СО) разработана в соответствии:

- Федерального закона N 123-ФЗ - "Технический регламент о требованиях пожарной безопасности";
- ГОСТ Р 53315-2009 - "Кабельные изделия. Требования пожарной безопасности";
- СП 5.13130.2009 - "Системы противопожарной защиты. Установки пожарной сигнализации и пожаротушения автоматические. Нормы и правила проектирования";
- СП 6.13130.2009 - "Системы противопожарной защиты. Электрооборудование. Требования пожарной безопасности";
- ПУЭ издание N7 - "Правила устройства электроустановок";
- ГОСТ Р 21.1101-2013 - "Основные требования к проектной и рабочей документации".

2. Основные технические решения, принятые в проекте

Для противопожарной защиты в многоэтажном жилом доме предусмотрена система автоматической пожарной сигнализации (АПС) на базе интегрированной системы безопасности ИСО "Орион".

Система АПС предназначена для своевременного обнаружения очага возгорания и одновременно выполнения функции оповещения персонала охраны.

Шлейфы АПС запроектированы кабелем марки КПСнг-FRLS-2х0,75 в кольцевые ШС на блоки "С2000-КДЛ" расположенные в этажном щитке. Способ прокладки в кабель-канале.

В квартире тип 2Алев.-2 предусмотрены:

- в коридоре - извещатели пожарные адресно-аналоговые максимально- дифференциальные тепловые марки "С2000-ИП";
- в остальных помещениях квартиры (кроме санузлов)- автономный дымовой извещатель марки "ИП212-50М".

3. Электроснабжение установки (системы)

Электропитание системы пожарной сигнализации осуществляется по 1-ой категории надежности, согласно ПУЭ. Обеспечение бесперебойного электропитания пожарной сигнализации осуществляется от одного источника переменного тока с автоматическим переключением в аварийном режиме на резервное питание от аккумуляторных батарей. При отключении основного источника тока (220В,50Гц), электропитание системы происходит от резервированного источника питания с аккумуляторными батареями. Время работы в дежурном режиме в течение 24 ч плюс 3 ч работы системы пожарной автоматики в тревожном режиме.

4. Заземление

Заземлению подлежат все металлические части электрооборудования, металлические трубы и коробки, нормально не находящиеся под напряжением, но которые могут оказаться под ним вследствие нарушения изоляции.

Заземление приборов выполнить в соответствии с ПУЭ.

Технические решения, принятые в рабочей документации соответствуют требованиям экологических, санитарно-гигиенических, противопожарных и других норм, действующих на территории Российской Федерации и обеспечивают безопасную для жизни и здоровья людей эксплуатацию объекта при соблюдении предусмотренных чертежами мероприятий.

Взам. инв. №		
Подп. и дата	05.16	
Инв. № подл	01947	

Изм.	Кол. уч.	Лист	№ док.	Подп.	Дата	09Уи-2Алев.-2-16-АПС,СО		
						Многоэтажный жилой дом.		
Проверил		Герасимова			05.16	Секция угловая (09Уи) Квартира тип 2Алев.-2	Стадия: Р	Лист: 1 / Листов: 2
Исполнил		Панченко			05.16	Общие данные	ЗАО "Проекстройконструкция"	
Н.контроль		Яковлева			05.16			

Формат А3

План расположения оборудования и сетей АПС

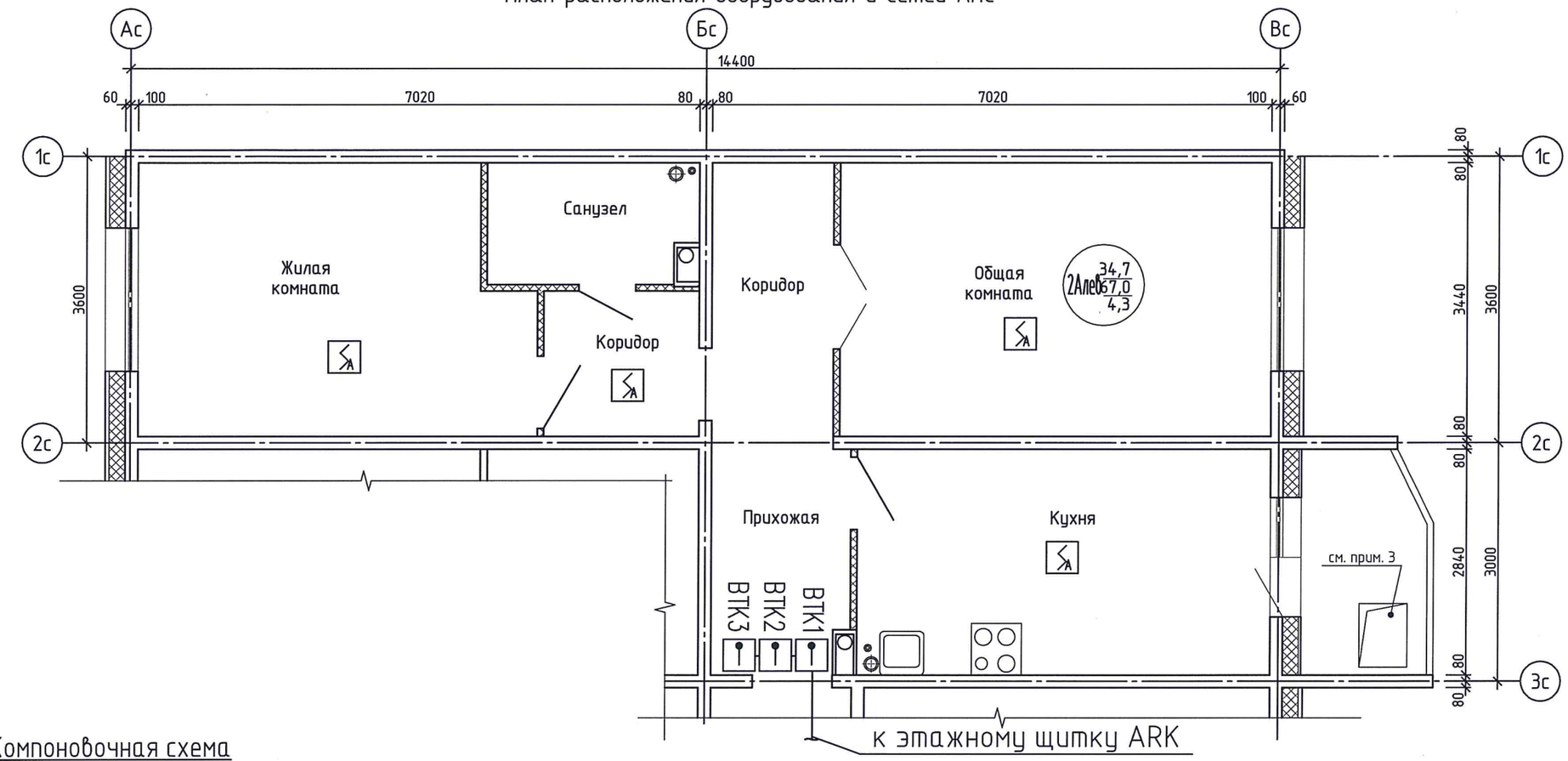

Компоновочная схема

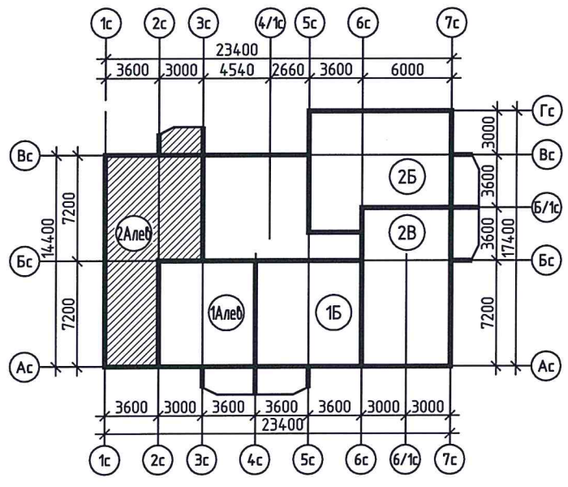

Взам. инв. №	
Подп. и дата	05.16
Инв. № подл	09Уи

Изм.	Кол. уч.	Лист	№ док.	Подп.	Дата
Проверил		Герасимова			05.16
Исполнил		Панченко			05.16
Н.контроль		Яковлева			05.16

09Уи-2Алев.-2-16-АПС,СО

Многоэтажный жилой дом.

Секция угловая (09Уи)
Квартира тип 2Алев.-2

Стадия	Лист	Листов
Р	2	

План расположения оборудования и сетей АПС

ЗАО "Проекстройконструкция"

Формат А3

Позиция	Наименование и техническая характеристика	Тип, марка, обозначение документа, опросного листа	Код оборудования, изделия, материала	Завод-изготовитель	Единица измерения	Коли-чество	Масса единицы кг	Примечания
1	2	3	4	5	6	7	8	9
1	Извещатель пожарный адресно-аналоговые максимально-дифференциальный	С2000-ИП			шт	3		
	тепловой							
2	Извещатель автономный дымовой	ИП212-50М			шт	4		
3	Кабель электрический	КПСнг-FRLS-2х0,75			м	25		
4	Кабель-канал	20х10			м	25		

Взам. инв. №

Подп. и дата 05.16.

Инв. № подл. 03941

Изм.	Кол. уч.	Лист	№ док.	Подп.	Дата
Проверил		Герасимова			05.16
Исполнил		Панченко			05.16
Н.контроль		Яковлева			05.16

09Уи-2Алев.-2-16-АПС,СОСО

Многоэтажный жилой дом.

Секция угловая (09Уи)
Квартира тип 2Алев.-2

Стадия	Лист	Листов
Р		1

Спецификация оборудования, изделий и материалов

ЗАО "Проекстройконструкция"

Формат А3